



# Bilan Numérique 2021

**TOURISME  
AVEYRON**  
Agence de Développement Touristique

# Indicateur de Performance Tourisme Aveyron Numérique (IPTA Numérique)

## L'IPTA Numérique, c'est quoi ?

L'Agence de Développement Touristique de l'Aveyron a mis en place en 2017 un indicateur permettant de mesurer la performance numérique de la destination.

Cet Indicateur de Performance Tourisme Aveyron Numérique « IPTA Numérique » mesure, centralise et comptabilise l'ensemble des points de contacts numériques des différentes plateformes administrées par l'Agence de Développement Touristique de l'Aveyron.



L'IPTA Numérique valorise le travail collaboratif mené par les différents acteurs touristiques aveyronnais, depuis plusieurs années, autour de la base de données touristique départementale (SITA).

## De quoi est-il composé ?

**Blog**

Les blogs

Tourisme Aveyron

**286 410**



Site internet Tourisme Aveyron

**2 489 627**

*Sortir  
en*  
**AVEYRON**  
Web Application  
« Sortir en Aveyron »  
**26 899**



Site Groupes Aveyron

**37 290**

**6 750 526**

**contacts**



Site internet enAveyron.com

**151 445**



Partenariat  
Outdoor Active

**14 669**



Page Facebook  
Tourisme Aveyron

**584 872**



Compte Instagram  
Tourisme Aveyron

**1 904 099**



Compte Pinterest  
Tourisme Aveyron

**1 153 037**

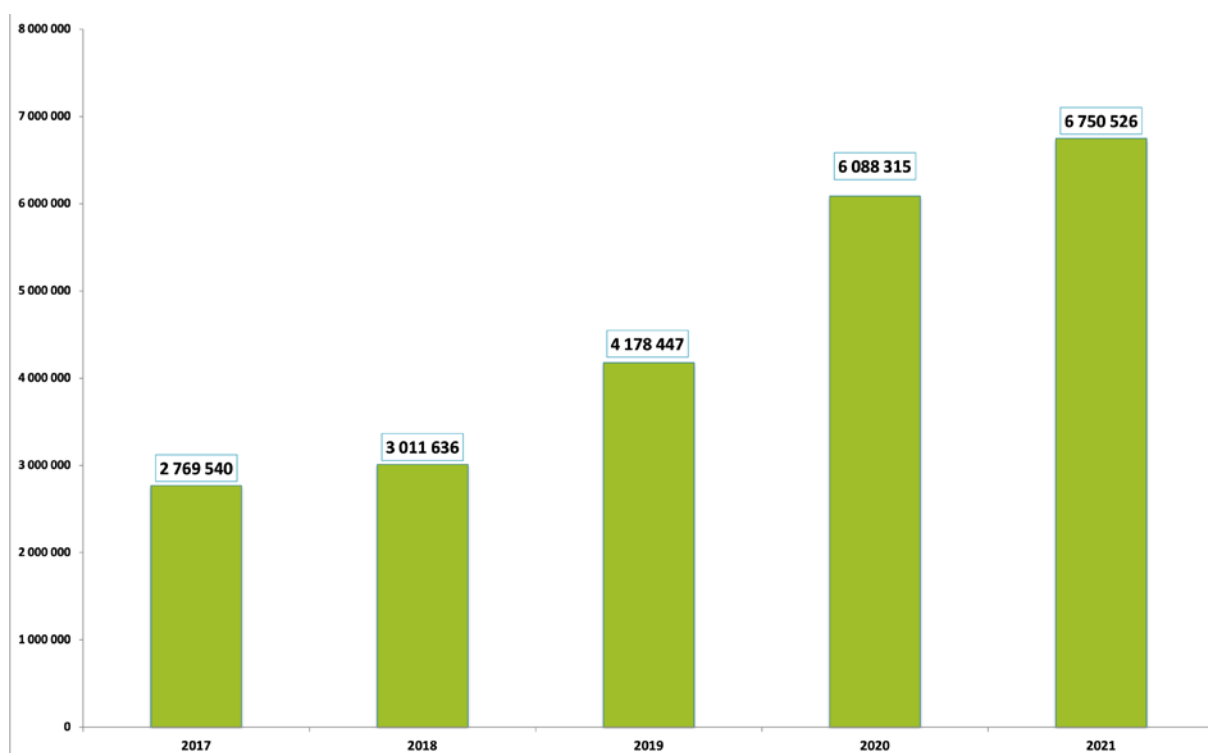


Chaine Youtube  
Tourisme Aveyron

**102 478**

### IPTA Numérique 2021

Indicateur de Performance Tourisme Aveyron - Numérique

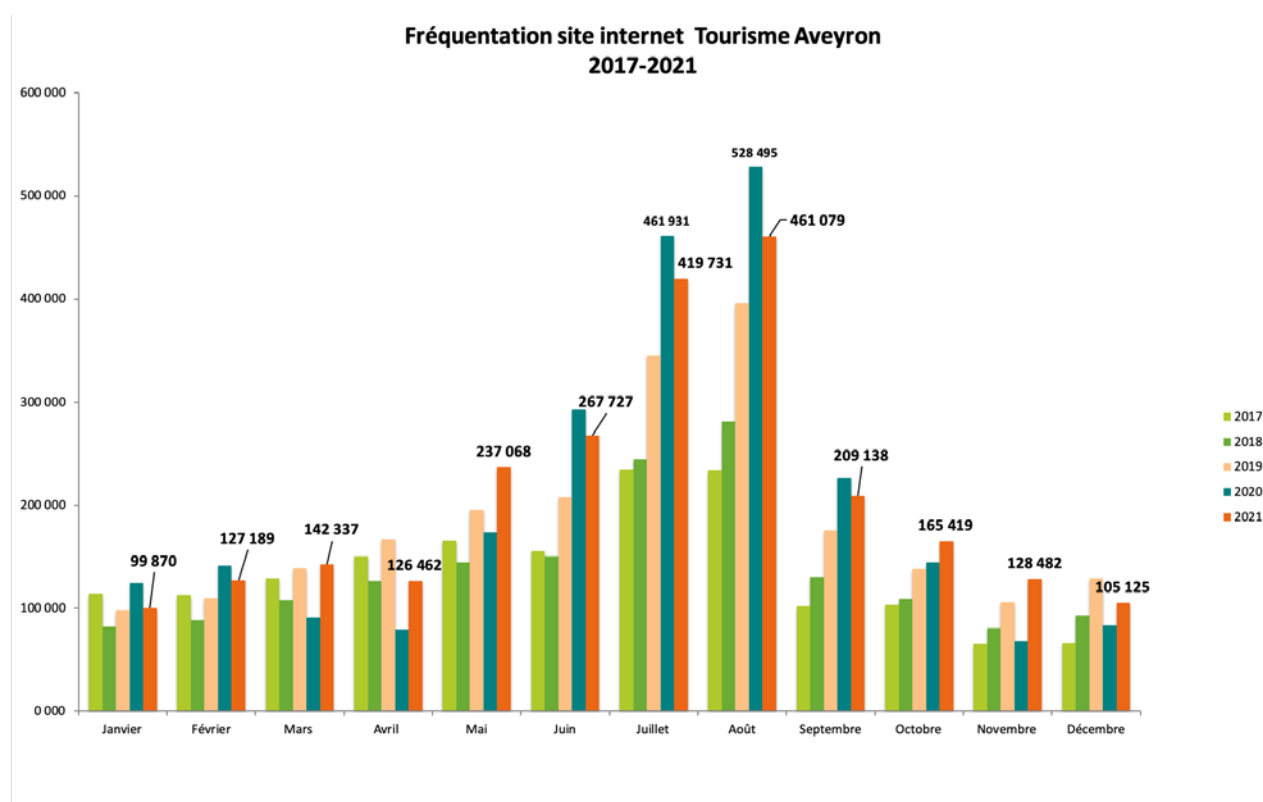




**2 489 627** visites en 2021

**5 368 145**

pages visitées en 2021



## Top 10 des pages (en nombre de visites)

- #1 Page d'accueil : **168 445**
- #2 Villes et villages de caractère : **65 419**
- #3 Sites à visiter : **61 875**
- #4 Page sommaire Top 12 : **60 483**
- #5 Aubrac : **47 419**
- #6 Gorges du Tarn : **43 904**
- #7 Gîtes et locations : **39 141**
- #8 Larzac : **33 922**
- #9 Sites naturels : **33 921**
- #10 Carte de l'Aveyron : **28 232**

## Répartition des consultations :



Smartphone :  
**60 %**



Ordinateur :  
**34 %**



Tablette :  
**6 %**

# Les sites internet de la Destination Aveyron

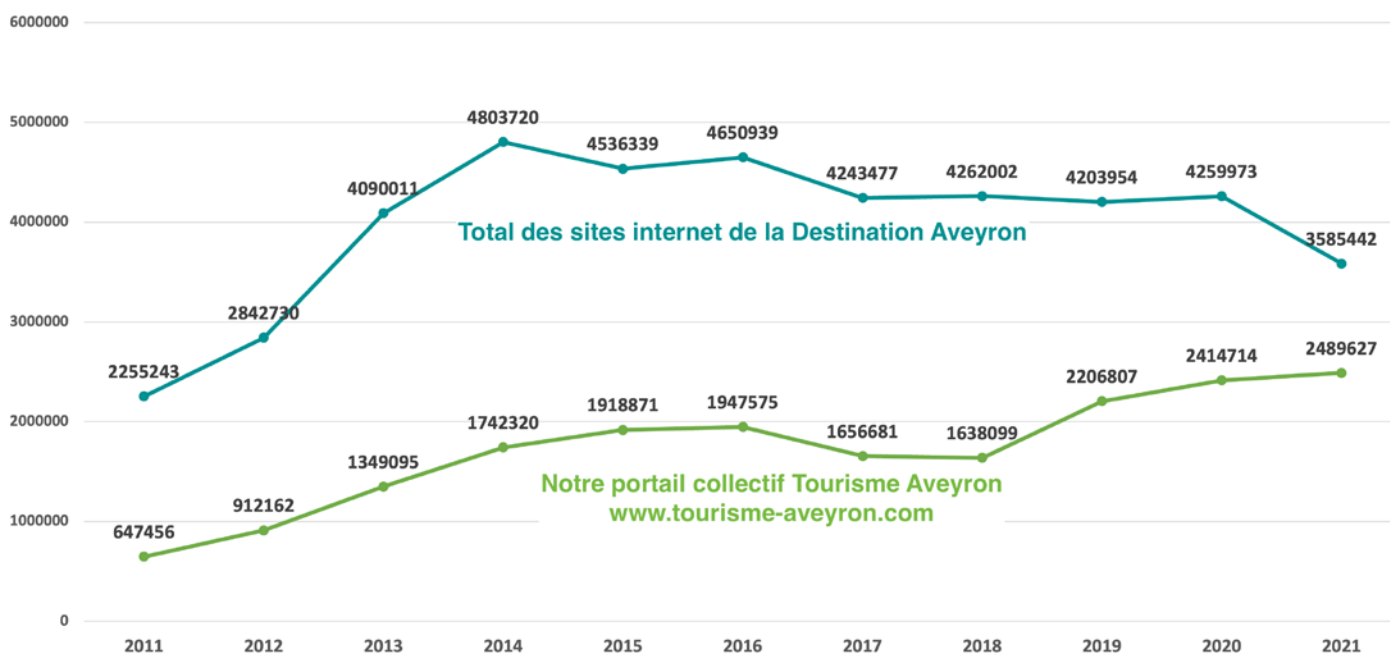
Données de fréquentation de l'ensemble des sites alimentés par la base de données SITA (Tourisme Aveyron, Offices de Tourisme, ...)



**3 585 442** visites en 2021

Près de **8 millions** de pages visitées en 2021

Fréquentation des sites internet  
de la Destination Aveyron

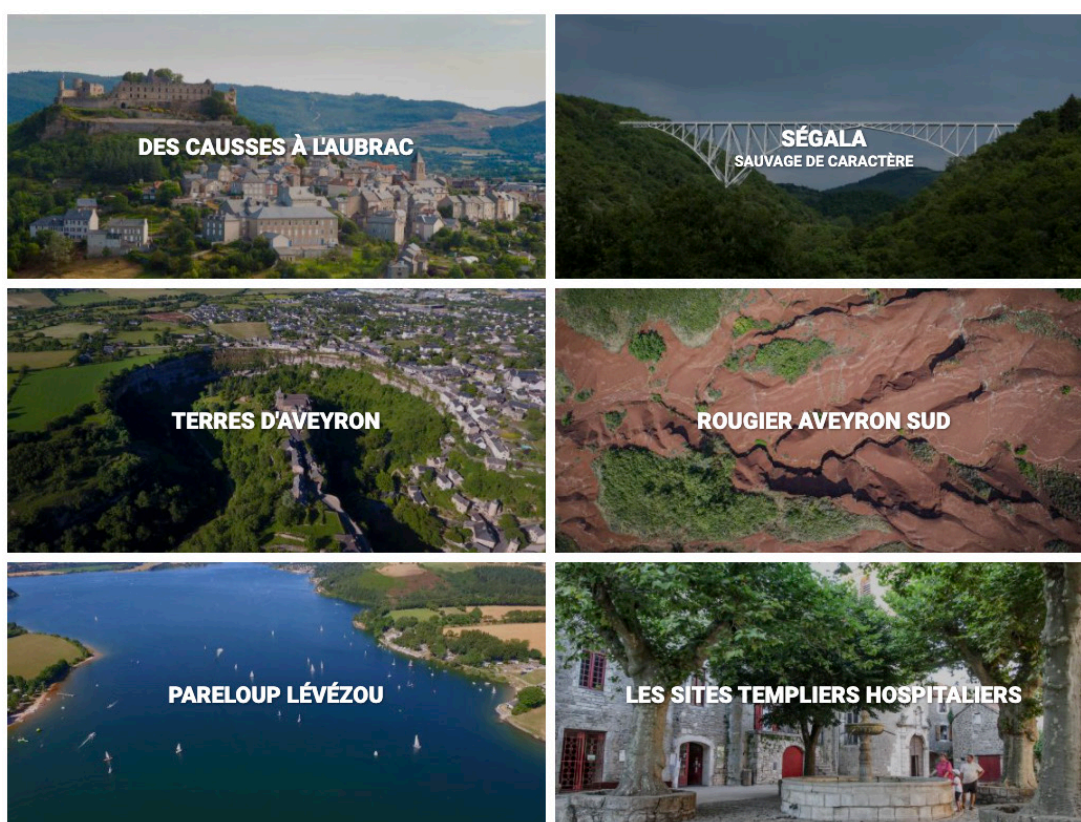




## Zoom sur les territoires engagés dans l'écosystème Tourisme Aveyron

Dans un effort de mutualisation des moyens et pour permettre aux offices de tourisme désireux de profiter de la visibilité du portail et de l'expertise digitale de l'équipe Tourisme Aveyron, tout en gardant une certaine indépendance, l'ADT a continué sa collaboration avec plusieurs offices de tourisme.

Après l'intégration des sites internet des offices de tourisme des Causses à l'Aubrac, du Pays Ségali et des Templiers Hospitaliers, les OT de Rougier Aveyron Sud, Terres d'Aveyron et Pareloup-Lévézou ont rejoint à leur tour l'écosystème collectif Tourisme Aveyron.



Les territoires engagés cumulent

**887 687** visites en 2021

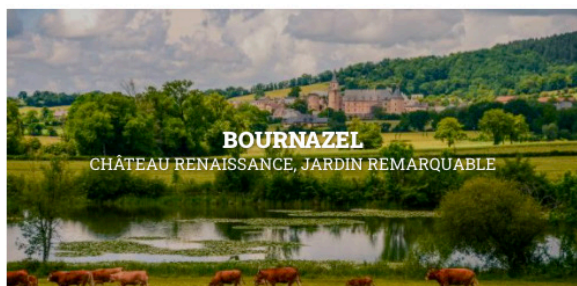
et **1 448 812** pages vues en 2021

Dans le cadre de la campagne de communication « L'Ailleurs n'est pas loin », lancée en juin 2020, plus de 70 expériences ont été rédigées par les offices de tourisme et l'Agence Tourisme Aveyron.

Ces expériences enrichissent le contenu du portail en répondant aux nouvelles attentes des touristes en matière de consommation de séjours.

## ENVIE D'UN TOUR DU MONDE À CÔTÉ DE CHEZ VOUS ? DÉCOUVREZ NOS EXPÉRIENCES DÉPAYANTES !

SE DÉGOURDIR | SE CULTIVER | SE RÉGALER | SE DIVERTIR




Les expériences cumulent

**188 348** vues en 2021

et près de **437 000** vues depuis le lancement de cette campagne de communication.

## Top 3 des expériences les plus lues en 2021



> Site internet [enAveyron.com](https://enaveyron.com)

En parallèle, un site dédié à la campagne de communication « L'Ailleurs n'est pas loin », [enaveyron.com](https://enaveyron.com), et renvoyant vers les expériences, est en ligne depuis juin 2020.



Ce site a généré plus de **151 445** visites en 2021





**Tourisme Aveyron**

@TourismeAveyron · Agence de tourisme

[En savoir plus](#)

[tourisme-aveyron.com](http://tourisme-aveyron.com)

**50 254** fans en 2021  
**+ 4 876** fans en 1 an

**258 949** personnes qui ont interagi sur la page  
(likes, commentaires ou partages)

**17 554 598** personnes ayant vu nos publications



**212 668**

réactions en 2021



**15 970**

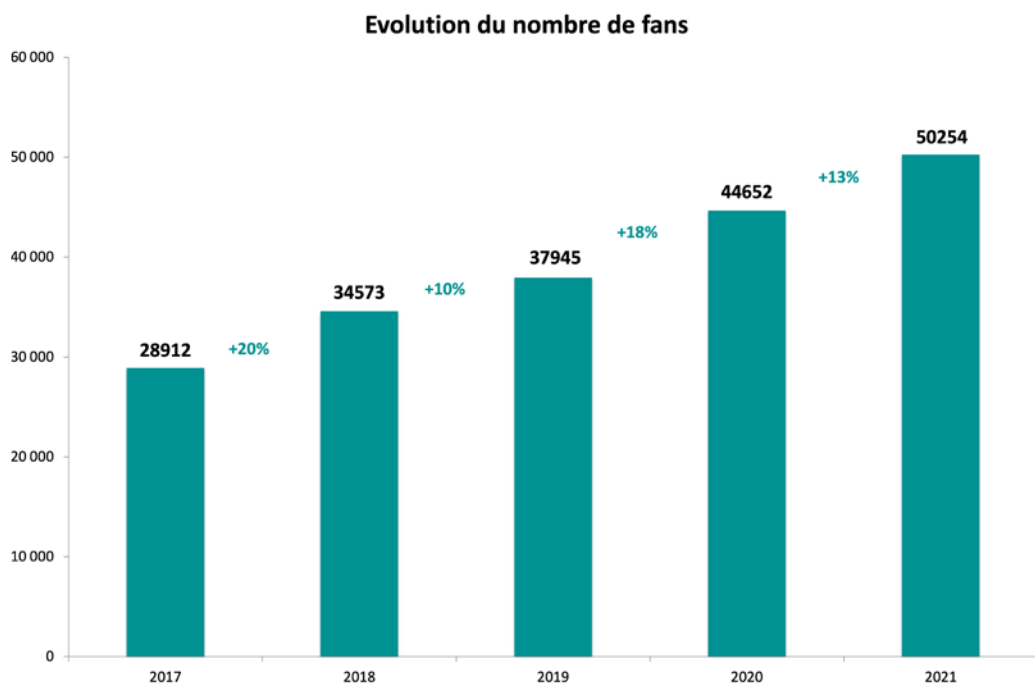
commentaires en 2021



**30 311**

partages en 2021

Evolution du nombre de fans



## Top 3 des posts Facebook les plus vus en 2021



Zoom sur les campagnes de promotion Facebook

**40** campagnes de promotion payantes en 2021

**176 473** clics sur les publications

**3 792 954** personnes ont vu nos promotions

**16 292 657** fois où nos promotions sont apparues à l'écran des internautes



Compte Instagram Tourisme Aveyron

**TOURISME  
AVEYRON**  
Agence de Développement Touristique

**#AVEYRONEMOTION**

Retrouvez la communauté Tourisme Aveyron




**25 719** abonnés en 2021

**+ 5 073** abonnés en 1 an

**135 553** personnes qui ont interagi sur le compte  
(likes ou commentaires)

**1 904 099** personnes ayant vu nos publications

Top 3 des posts les plus likés en 2021 :


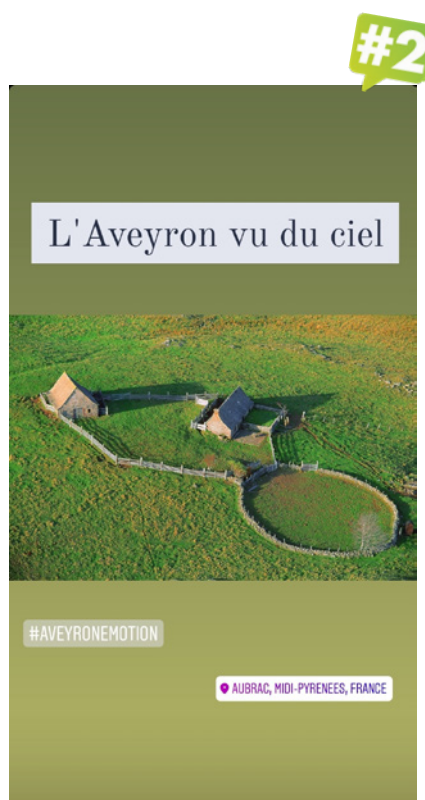


# Zoom sur les Stories Instagram 2021

**483** stories Instagram publiées en 2021

**1 002 868** personnes ayant vu ces publications

Top 3 des stories les plus vues en 2021 :



**2** blogs thématiques

**286 410** visites en 2021

Top 3 des billets les plus lus en 2021 :

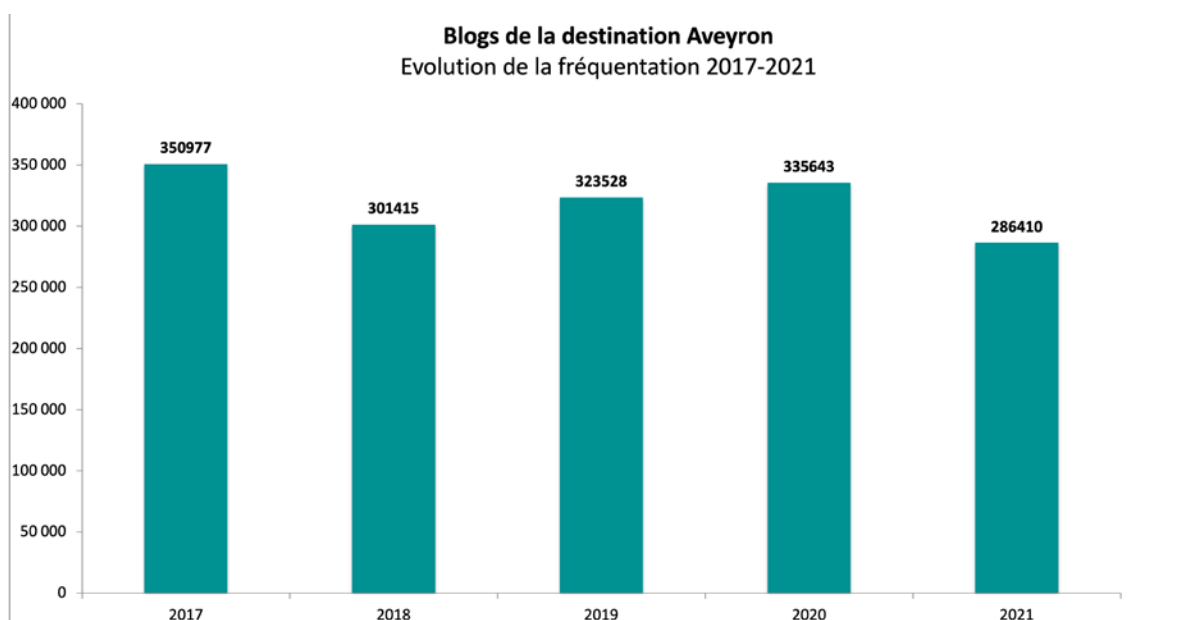


*Le blog Découvrir l'Aveyron*

**109 118** visites en 2021

*Le blog Dégustez l'Aveyron*

**177 292** visites en 2021





# Compte Pinterest Tourisme Aveyron



## Tourisme Aveyron

🌐 [tourisme-aveyron.com](https://www.tourisme-aveyron.com) · @tourismeaveyron · Pourquoi partir loin quand on a un si beau territoire sous la main! \*\*\*\*\* A treasure of holiday destination in South West France.

**46 762** interactions en 2021

**1 467 318** impressions en 2021

**1 153 037** personnes ont vu notre contenu en 2021



**102 478** vues en 2021

**+ de 1,5 million** de vues depuis la création de la chaîne en 2010

**1 981** abonnés en 2021

**+ 219** abonnés en 2021

## Top 3 des vlogs les plus vus en 2021 :

### > Les Vlogs, c'est quoi ?

Le terme Vlog désigne un contenu de communication à vocation de carnet, de journal ou d'agenda, réalisé sur support vidéo. Succession de mini-reportages spontanés, généralement postés sur les réseaux sociaux.



# Sortir en Aveyron

www.sortir-aveyron.com

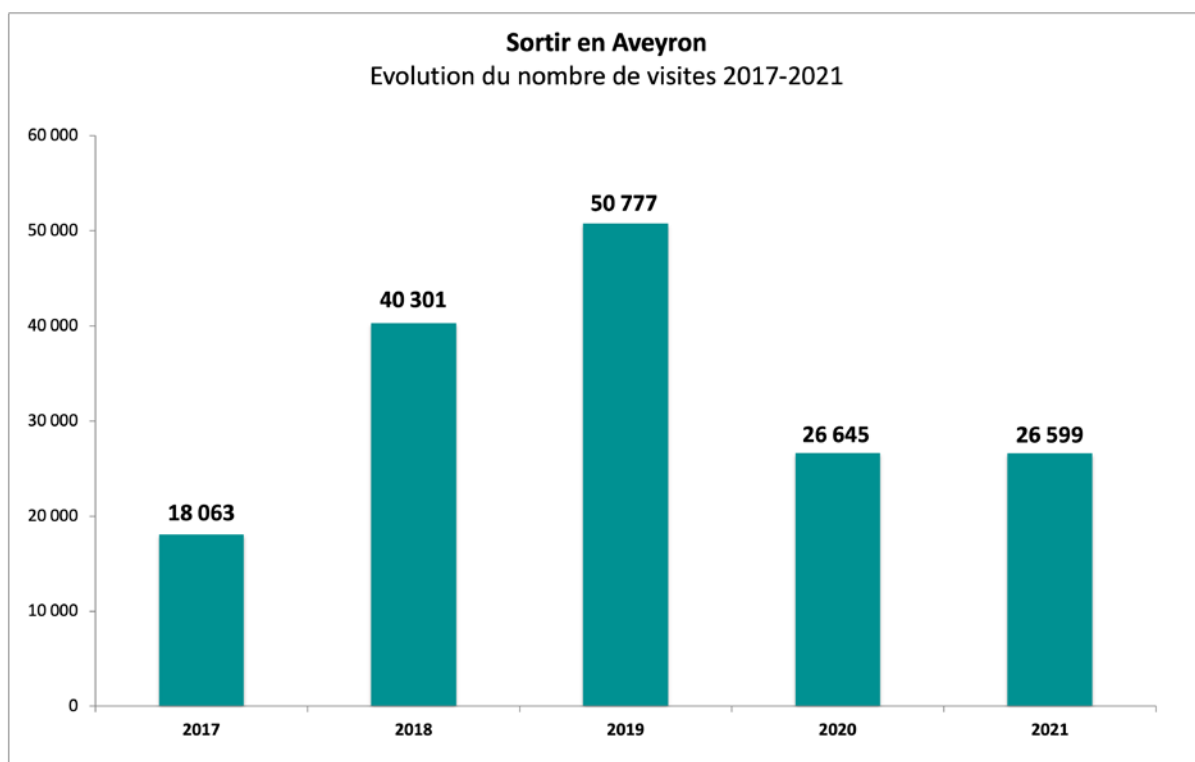
web + application

## > Sortir en Aveyron, c'est quoi ?

Lancée en juin 2016, Sortir en Aveyron est une web-application permettant de regrouper l'agenda complet des évènements de l'Aveyron, accessible depuis un site internet mobile ([www.sortir-aveyron.com](http://www.sortir-aveyron.com)) ou une application dédiée (Android et IOS).



**26 599** visites en 2021  
(web + application)





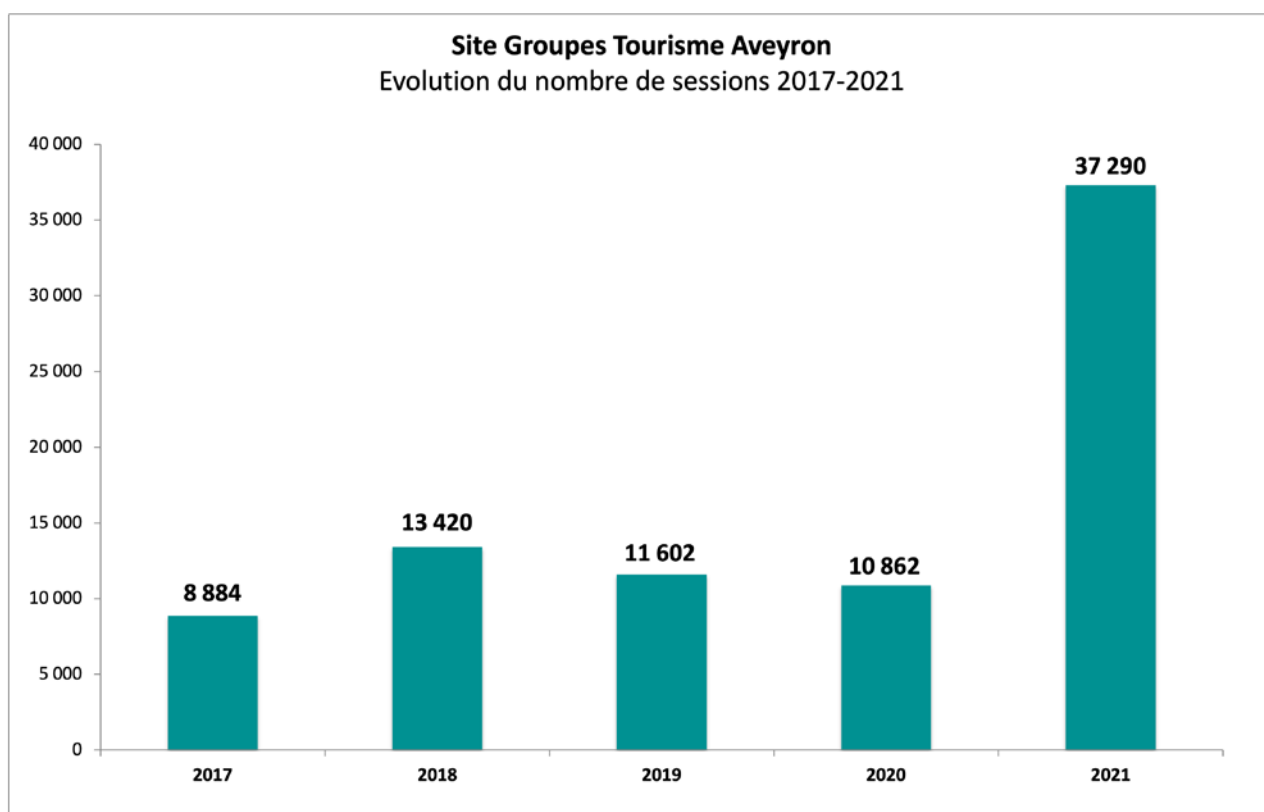
# Le site Groupes Tourisme Aveyron

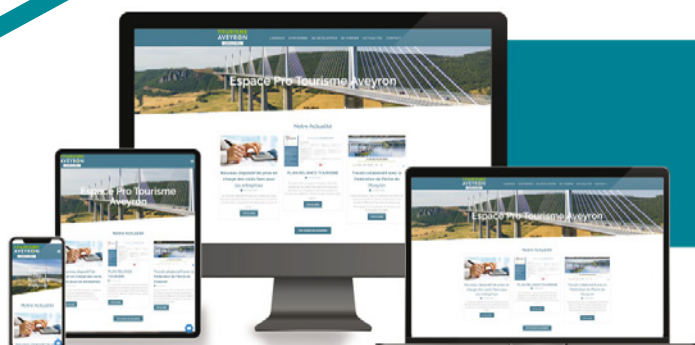
www.groupes-aveyron.com



**37 290** visites en 2021

**52 907** pages visitées en 2021





**TOURISME  
AVEYRON**  
ESPACE PRO

Le centre de ressources dédié  
aux acteurs du tourisme en **AVEYRON!**

[www.pro-aveyron.com](http://www.pro-aveyron.com)



Agence de Développement Touristique de l'Aveyron  
Rue Louis Blanc, BP 831 - 12000 RODEZ

Tél. : 05 65 75 40 12  
[infos@tourisme-aveyron.com](mailto:infos@tourisme-aveyron.com)

[www.tourisme-aveyron.com](http://www.tourisme-aveyron.com)

#AVEYRONEMOTION