

L'hôtellerie de plein air

**TOURISME
AVEYRON**


L'hôtellerie de plein-air 2019 de l'Aveyron en Région Occitanie

L'offre en chiffres

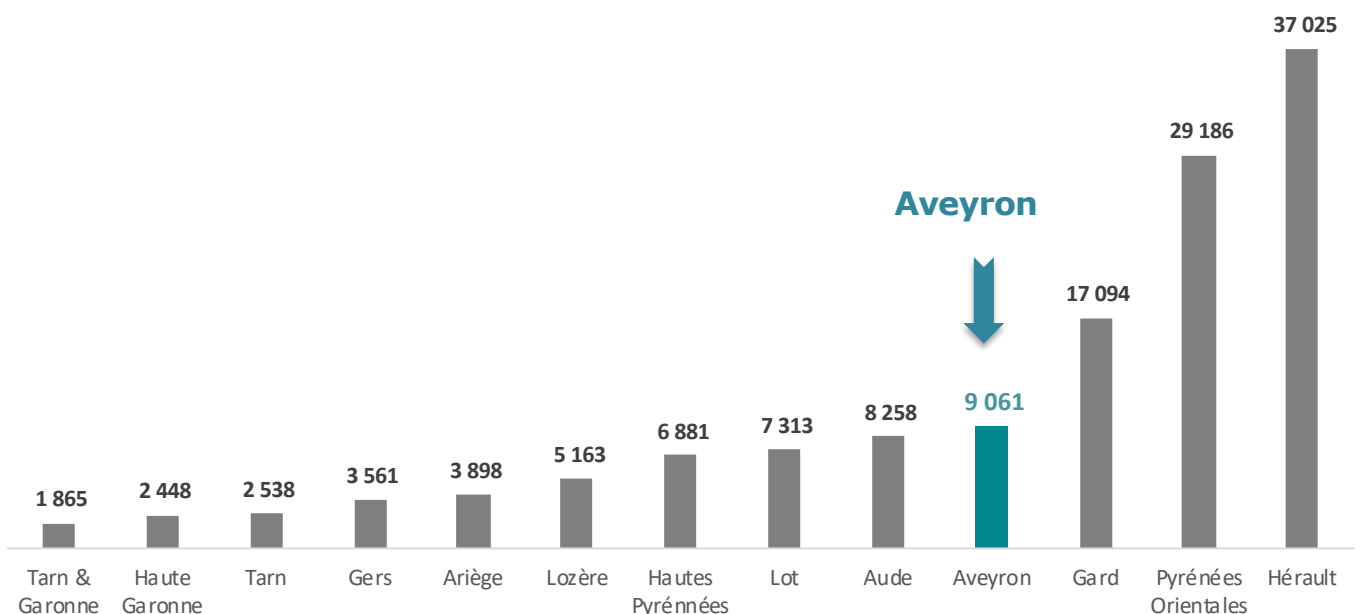
❖ La Région Occitanie - Pyrénées-Méditerranée

- 18 % du parc national de l'hôtellerie de plein air
- 1 428 campings pour 162 421 emplacements dont :
 - 57,9 % emplacements nus
 - 42,1 % équipés d'hébergements locatifs

❖ L'Aveyron en Occitanie - Pyrénées-Méditerranée

- 4^{ème} rang des départements d'Occitanie en nombre d'emplacements après les poids lourds Hérault - Pyrénées Orientales – Gard
- 4^{ème} rang des départements d'Occitanie en emplacements nus
- 6^{ème} rang en emplacements équipés de locatif devancé par Aude et Lot

PARC 2019 DES CAMPINGS DE LA REGION OCCITANIE EN NOMBRE D'EMPLACEMENTS OFFERTS
(source : INSEE base enquête 2019)



Source :

dans le cadre de la convention INSEE – Comité Régional du Tourisme Occitanie, l'enquête de fréquentation dans l'hôtellerie de plein air est menée d'avril à septembre auprès d'un échantillon représentatif des campings. Après traitement statistique par l'INSEE, les données sont transmises à l'ADT pour analyse.

L'hôtellerie de plein air

**TOURISME
AVEYRON**



Zoom sur l'hôtellerie de plein-air 2019 en Aveyron

◆ **1 060 103 nuitées** (de mai à septembre)

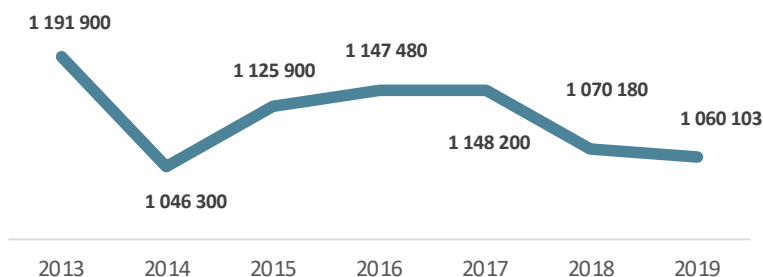
La
fréquentation
en chiffres

- **631 108 en emplacement nu (60 %)**
- **428 995 en locatif (40 %)**

◆ « **Baisse** »/ 2018 (- 0,9 %)

◆ **80 %** des nuitées
en **Juillet et Août**

Evolution des nuitées de 2013 à 2019

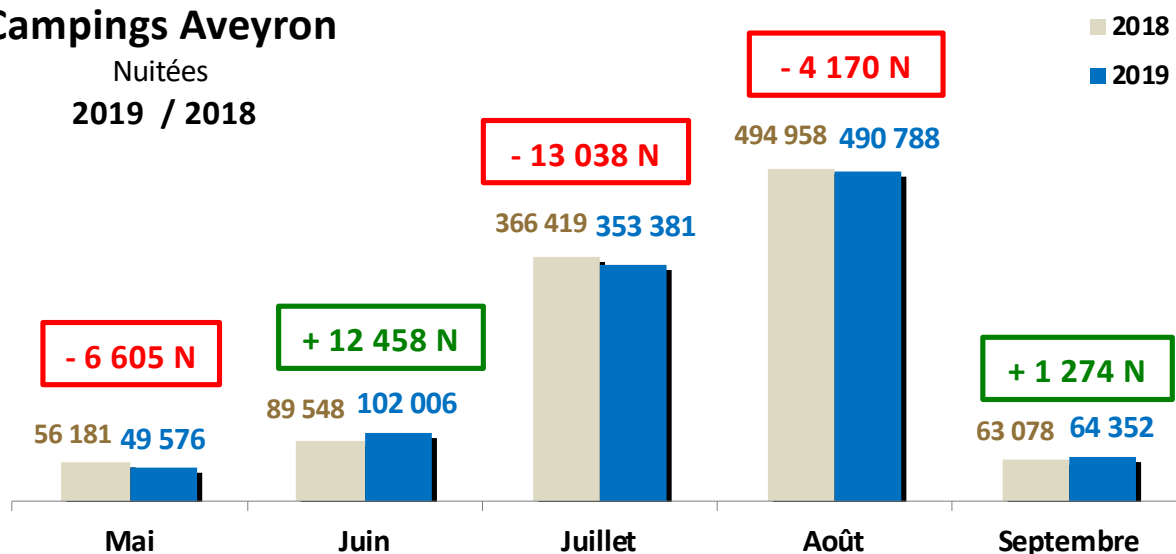


> Répartition mensuelle des nuitées en camping

(de mai à septembre)

Campings Aveyron

Nuitées
2019 / 2018



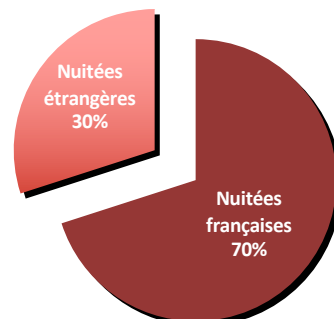
L'hôtellerie de plein air

**TOURISME
AVEYRON**

Les clientèles des campings

(de mai à septembre)

 **742 500** nuitées françaises
+ **3,6 %** de fréquentation entre
2018 et 2019



 **317 603** nuitées étrangères
- **10,1 %** de fréquentation entre
2018 et 2019



Pays-Bas
64,1 %



Belgique
12,3 %



Grande Bretagne
8,9 %



Allemagne
8,8 %



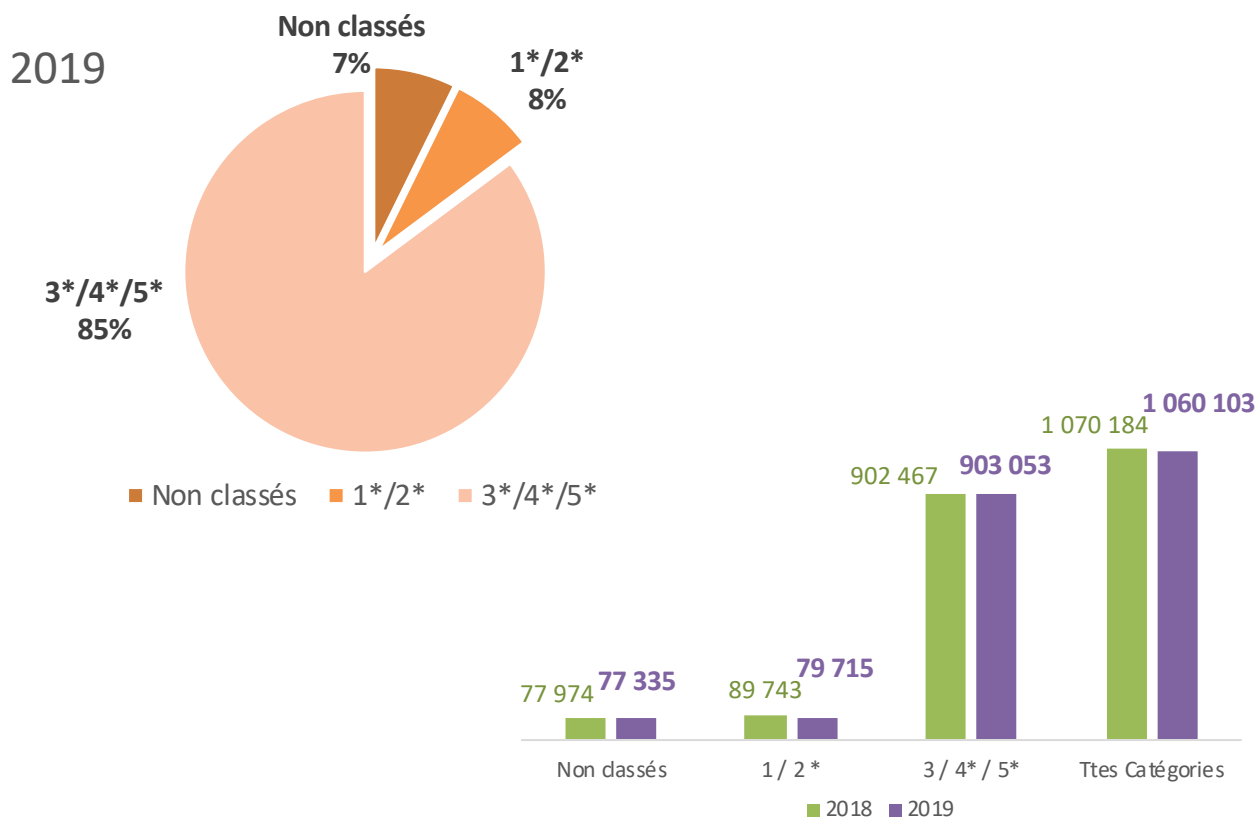
Espagne
2,6 %



Suisse
1,5 %

L'hôtellerie de plein air

Répartition des nuitées en fonction des classements (de mai à septembre)



Durée moyenne de séjour

(de mai à septembre)

◆ par type d'emplacement

	2019	2018
Nus	3,96	4,00
Locatif	6,52	6,79
Total	4,70	4,77

◆ par nationalité

	2019	2018
Français	4,55	4,53
Etrangers	5,44	5,35
Ensemble	4,70	4,77

L'hôtellerie de plein air

**TOURISME
AVEYRON**



Zoom sur la fréquentation de l'hôtellerie de plein-air 2019 de l'Aveyron en région Occitanie

(d'avril à septembre)

- ❖ **La Région Occitanie - Pyrénées-Méditerranée**
 - **26 554 486 nuitées** enregistrées en 2019 dont
 - 72 % de nuitées françaises
 - 28 % de nuitées étrangères
 - suprématie des départements littoraux : 80,5 % des nuitées et en particulier dans l'Hérault qui représente 35,3 % des nuitées d'Occitanie
- ❖ **L'Aveyron en Occitanie - Pyrénées-Méditerranée**
 - **1^{er} département hors littoral** en nuitées des départements d'Occitanie
 - **4,1 %** des nuitées de la région Occitanie
 - **3,9 %** des nuitées françaises d'Occitanie se font en Aveyron
 - **4,4 %** des nuitées étrangères d'Occitanie se font en Aveyron

NUITÉES 2018 DES CAMPINGS DE LA RÉGION OCCITANIE

(source : INSEE enquête 2019)

(d'avril à septembre)

